

eşik
Eşitlik İçin Kadın Platformu



VEKİL İZLEME RAPORU

20 MART - 1 TEMMUZ 2021

#VekilleriTakipteyiz!
#GözümüzÜzerinizde!



AYDIN-DENİZLİ-İZMİR- MANİSA-MUĞLA VERİLERİ

01 5 şehrin tüm vekillerinin ortalama puanı 40 üzerinden ancak 8.68!

02 En yüksek puan ortalaması Muğla'da: 11.57. En düşük ortalama puan ise 4.20 ile Manisa'da.

03 8 kadın vekilin ortalama puanı 20 iken, 52 erkek vekilin alabildiği ortalama puan ancak 6.15.

04 5 şehrin toplam 60 vekilinin yarısından fazlası (%53.33) 5 puan bile alamadı.

05 Toplam puanın yarısı olan 20 puanın üzerine çıkan vekil oranı ancak %13.33. Bir o kadar da 0 puan alan vekil bulunmakta.


06 En yüksek ortalama puan 2 vekile sahip HDP'de (27.50). Onu, en yüksek vekile sahip iki partiden biri olan CHP izliyor: 15.92 puan ortalamasına sahip.

GENEL DEĞERLENDİRME

#VekilleriTakipteyiz!
#GözümüzÜzerinizde!

ŞEHİRLERE GÖRE ORTALAMA PUANLAR


Şehir	MV Sayısı	Toplam Puan	Ortalama Puan
Aydın	8	42	5.25
Denizli	7	58	8.29
İzmir	28	298	10.64
Manisa	10	42	4.20
Muğla	7	81	11.57
Toplam	60	521	8.68



#VekilleriTakipteyiz!
#GözümüzÜzerinizde!

PARTİLERE GÖRE ORTALAMA PUANLAR


<i>Parti adı</i>	<i>MV Sayısı</i>	<i>Toplam Puan</i>	<i>Ortalama Puan</i>
<i>AKP</i>	24	34	1.42
<i>CHP</i>	24	382	15.92
<i>HDP</i>	2	55	27.50
<i>İYİ Parti</i>	5	3	0.60
<i>Memleket Partisi</i>	1	2	2.00
<i>MHP</i>	3	3	1.00
<i>Bağımsız</i>	1	2	2.00



#VekilleriTakipteyiz!
#GözümüzÜzerinizde!

ŞEHİRLERE GÖRE YÜZDELER


Şehir	20'den yüksek alan vekil oranı	5'den düşük alan vekil oranı	0 puan alan vekil oranı
Aydın	12.50%	75.00%	12.50%
Denizli	14.29%	71.43%	0.00%
İzmir	17.86%	42.86%	14.29%
Manisa	0.00%	70.00%	30.00%
Muğla	14.29%	28.57%	0.00%
Toplam	13.33%	53.33%	13.33%



#VekilleriTakipteyiz!
#GözümüzÜzerinizde!

PARTİLERE GÖRE YÜZDELER


<i>Parti adı</i>	<i>20'den yüksek alan vekil oranı</i>	<i>5'den düşük alan vekil oranı</i>	<i>0 puan alan vekil oranı</i>
<i>AKP</i>	0.00%	16.67%	12.50%
<i>CHP</i>	4.17%	4.17%	0.00%
<i>HDP</i>	50.00%	0.00%	0.00%
<i>İYİ Parti</i>	0.00%	20.00%	20.00%
<i>Memleket Partisi</i>		100.00%	
<i>MHP</i>	0.00%	100.00%	0.00%
<i>Bağımsız</i>		100.00%	



#VekilleriTakipteyiz!
#GözümüzÜzerinizde!

CİNSİYETE GÖRE PUAN FARKLARI

<i>Parti adı</i>	<i>Kadın vekil sayısı</i>	<i>Ortalama puan</i>	<i>Erkek vekil sayısı</i>	<i>Ortalama puan</i>
<i>AKP</i>	4	4	20	2.25
<i>CHP</i>	3	34	21	13.33
<i>HDP</i>	1	42	1	13.00
<i>İYİ Parti</i>	<i>Kadın vekil yok</i>		5	0.00
<i>Memleket Partisi</i>			1	2
<i>MHP</i>			3	1
<i>Bağımsız</i>			1	2
<i>Toplam</i>	8	20	52	6.15



#VekilleriTakipteyiz!
#GözümüzÜzerinizde!