


eşik
Eşitlik İçin Kadın Platformu



VEKİL İZLEME RAPORU

20 MART - 1 TEMMUZ 2021

#VekilleriTakipteyiz!
#GözümüzÜzerinizde!



ADANA-HATAY-MARAŞ-KAYSERİ- MERSİN-OSMANİYE VEKİL İZLEME VERİLERİ

01 7 şehrin tüm vekillerinin ortalama puanı 40 üzerinden ancak 7.11

02 En yüksek puan ortalaması Mersin'de: 11.42. En düşük ortalama puan ise 0.25 ile Osmaniye'de

03 10 kadın vekilin ortalama puanı 15.4 iken, 53 erkek vekilin alabildiği ortalama puan ancak 5.55.

04 7 şehrin toplam 63 vekilinin neredeyse %70'i 5 puan bile alamadı.

05 Toplam puanın yarısı olan 20 puanın üzerine çıkan vekil oranı ancak %14.29. Her 3 vekilde biri 0 puan aldı (%33.33)


06 En yüksek puanı, bu bölgede tek vekili olan TİP aldı (32). Onu 23.50 ortalama puanı almış 4 vekili olan HDP takip ediyor. 15 vekili olan CHP'nin ortalama puanı ise 15.73

GENEL DEĞERLENDİRME

#VekilleriTakipteyiz!
#GözümüzÜzerinizde!

ŞEHİRLERE GÖRE ÖRTALAMA PUANLAR


Şehir	MV Sayısı	Toplam Puan	Ortalama Puan
Adana	15	151	10.07
Hatay	11	92	8.36
Kahramanmaraş	8	45	5.63
Kayseri	10	13	1.30
Mersin	12	137	11.42
Niğde	3	9	3.00
Osmaniye	4	1	0.25
Toplam	63	448	7.11



#VekilleriTakipteyiz!
#GözümüzÜzerinizde!

PARTİLERE GÖRE ORTALAMA PUANLAR

<i>Parti</i>	<i>Vekil sayısı</i>	<i>Toplam puan</i>	<i>Ortalama puan</i>
<i>AKP</i>	29	46	1.59
<i>CHP</i>	15	236	15.73
<i>HDP</i>	4	94	23.50
<i>İYİ Parti</i>	4	36	9.00
<i>MHP</i>	9	2	2.00
<i>TİP</i>	1	32	32.00
<i>Zafer</i>	1	2	2.00



#VekilleriTakipteyiz!
#GözümüzÜzerinizde!

ŞEHİRLERE GÖRE YÜZDELER


Şehir	20'den yüksek puan almış vekil oranı	5'den düşük puan almış vekil oranı	0 puan almış vekil oranı
Adana	20.00%	46.67%	26.67%
Hatay	18.18%	63.64%	27.27%
Kahramanmaraş	12.50%	87.50%	25.00%
Kayseri	0.00%	90.00%	60.00%
Mersin	25.00%	50.00%	16.67%
Niğde	0.00%	66.67%	33.33%
Osmaniye	0.00%	100.00%	75.00%
Toplam	14.29%	66.67%	33.33%



#VekilleriTakipteyiz!
#GözümüzÜzerinizde!

PARTİLERE GÖRE YÜZDELER

<i>Parti</i>	<i>20'den yüksek almış vekil oranı</i>	<i>5'den düşük almış vekil oranı</i>	<i>0 puan almış vekil oranı</i>
<i>AKP</i>	0.00%	13.79%	10.34%
<i>CHP</i>	26.67%	20.00%	6.67%
<i>HDP</i>	25.00%	0.00%	0.00%
<i>İYİ Parti</i>	0.00%	25.00%	25.00%
<i>MHP</i>	0.00%	100.00%	88.89%
<i>TİP</i>	100.00%	0.00%	0.00%
<i>Zafer</i>	0.00%	100.00%	0.00%



#VekilleriTakipteyiz!
#GözümüzÜzerinizde!

CİNSİYETE GÖRE PUAN FARKLARI

	Kadın Vekil sayısı	Puan ortalaması	Erkek vekil sayısı	Puan ortalaması
AKP	5	2.4	24	1.42
CHP	2	35.5	13	20.63
HDP	2	34.5	2	13.00
İYİ Parti	Bu 7 şehirde kadın vekili yok		4	9.00
MHP	1	2	8	0
TİP	Bu 7 şehirde kadın vekilleri yok		1	32
Zafer			1	2
Toplam	10	15.4	53	5.55



#VekilleriTakipteyiz!
#GözümüzÜzerinizde!